

サッコウケン NICE WEB申請システム

簡単・便利な電子システムが、より一層使いやすくなります!

NICEの申請イメージ

ご利用無料!

サッコウケン NICE WEB申請はインターネットを利用した電子申請システムです。窓口へ出向くことなく職場やご自宅のパソコンからいつでも申請が可能です。

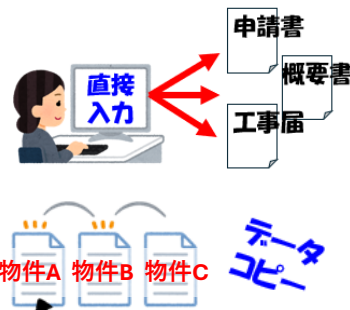


NICEの特徴とメリット

● 申請に必要な情報をNICEに直接入力することで、申請書類の作成が可能です。(“申プロ”読み込みも可能。)

※NICEへの直接入力は 確認検査、フラット35適合証明(戸建てのみ)、住宅性能評価(戸建てのみ)、省エネ適判の申請に対応しております。

● “コピー機能”により、蓄積された申請データを他の申請書類作成に利用できます。



- インターネット環境があれば、時間や場所を問わず24時間いつでも申請が可能です。
- 協力会社の方を物件毎にパートナーとして招待することで申請情報の共有ができます。
- 申請書類の作成に掛かる時間や印刷代、窓口への往復時間や交通費を削減できます。
- 申請や補正の履歴はチャット画面に表示され、いつでも確認することができます。

NICEの対応業務、システム切替え時期

・確認検査	・フラット35適合証明	・住宅性能評価
・省エネ適判	・長期使用構造確認	・BELS評価
・低炭素建築物	・住宅性能証明	・性能向上計画認定
・札幌版次世代住宅	・住宅瑕疵保険取次	(2025年4月現在)



2月

3月

4月1日

札工検eサービス 新規申請受付

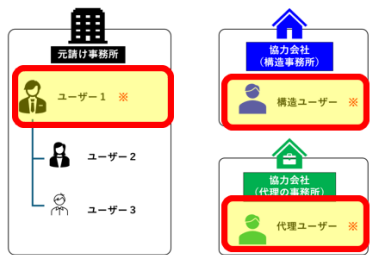
NICE 事前ご利用登録 2/19(水) ~ 3/13(木)

NICE ご利用登録、申請受付開始

※ 3月までに「札工検eサービス」にてご利用頂いた申請は、審査が終了するまで「札工検eサービス」をご利用頂けます。

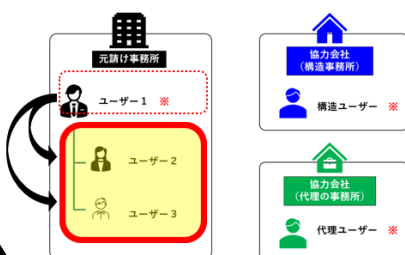
利用社登録、社員管理、パートナー管理

STEP1：利用社登録



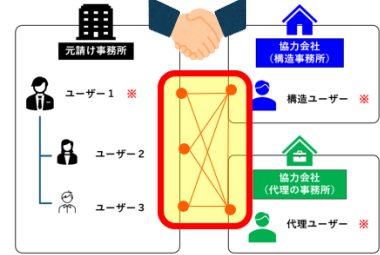
それぞれの会社を代表してお一人の方に“利用社登録”をして頂きます。(図の※の付いた方) “利用社登録”は原則1社でお一人となり、サッコウケンの登録承認・IDの付与が必要となります。

STEP 2：社員管理



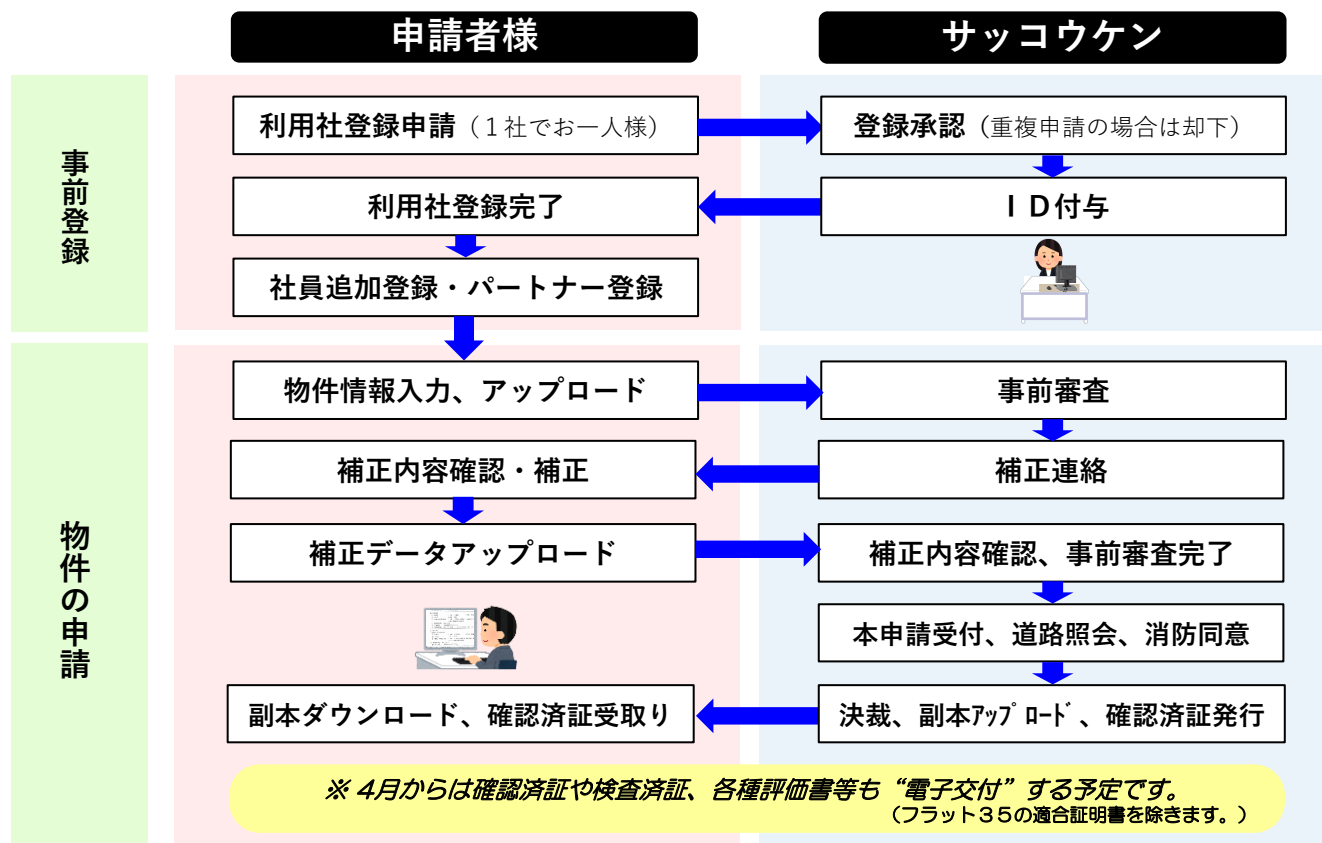
申請に携わる社員（ユーザー2、ユーザー3）を追加登録します。この操作は社員管理の権限を持つ社員（ユーザー1）が、自身のログイン画面から自由に行うことができます。

STEP 3：パートナー管理



協力会社の担当者をパートナーとして登録します。パートナー登録しておくことで、物件の申請毎にその方をパートナーとして招待し、申請情報を共有することができます。

NICE ご利用の流れ（確認申請の場合）



動作環境

パソコンのOS	OSには依存しません。（Mac、Android、タブレットでも操作可能です。）
ブラウザ	Google Chrome/Microsoft Edge/Fire Fox/Safari
画面サイズ	1500×835以上
その他	PDF閲覧ソフト（Adobe Readerなど）、Microsoft Excel（建築工事届の作成用）



【代表電話 011-887-6585】

- NICEの利用登録やNICEの操作方法については → 営業部（自動音声ガイダンス **4番**）
 - 確認申請、フラット35の申請と住宅瑕疵保険取次については → 確認検査部（ **1番**）
 - 省エネ適判、BELS、長期など省エネ系の申請については → 省エネ・評価部（ **2番**）
- ※ NICEのWeb申請に対応していない中古フラットや既存系の申請については、担当部署一般検査部の直通電話 **011-206-4464**、又は弊社ホームページの問合せフォームよりお問合せください。

弊社HP

